

«СОГЛАСОВАНО»

Начальник МКУ
«УО ГО Верхняя Пышма»
Т.В.Балукова

« »

«УТВЕРЖДАЮ»

Заведующий МАДОУ
«Детский сад № 3»
Л.Н. Витюгова



«СОГЛАСОВАНО»

Начальник ОГИБДД МО
МВД России «Верхнепышминский»
майор полиции

Елькин А.А.

«27»



Паспорт дорожной безопасности

**Муниципального автономного дошкольного
образовательного учреждения
«Детский сад № 3»**

Общие сведения

Муниципальное автономное дошкольное образовательное учреждение «Детский сад № 3»
(МАДОУ «Детский сад № 3»)

Тип ОО дошкольное образовательное учреждение;

Юридический адрес: 624090 Российская Федерация, Свердловская область, город Верхняя Пышма, улица Юбилейная, дом 17.

Фактический адрес: 624090 Российская Федерация, Свердловская область, город Верхняя Пышма, улица Юбилейная, дом 17.

Адрес электронной почты: vpds3@yandex.ru

Руководители ДОУ: Заведующий Витюгова Лариса Николаевна тел.8 9826060849
Зам. Зав по в/о работе Баженова Эльвира Ринатовна 8 9827112532

Ответственные работники муниципального органа: главный специалист УО Полетаева Наталья Александровна тел.8 343 68 5-28-21

Ответственные работники за мероприятия по профилактике детского травматизма:

инспектор Чубыкина Татьяна Владимировна тел. 8-902-26-86-170, 8(34368) 5-21-15

Количество воспитанников: 270

Наличие уголка по БДД: 11 уголков во всех возрастных группах

Наличие класса по БДД: отсутствует

Наличие автогородка по БДД: имеется

Наличие автобуса: отсутствует

Время занятий в ДОУ: в соответствии с режимом организации с 7.00 до 19.00

Телефоны оперативных служб

СКОРАЯ ПОМОЩЬ -03, 5-32-03

ДЕЖУРНАЯ ЧАСТЬ ПОЛИЦИИ -02; 5-36-92

МЧС -3-75-65

Телефоны экстренных служб Служба спасения:

112 Пожарная охрана (единая дежурно-диспетчерская служба): 3-86-03, 01

МТС, Мегафон: 010

Ютел, Билайн: 001

Мотив: 901

Полиция: 5-36-92, 02

МТС, Мегафон: 020

Ютел, Билайн: 002

Мотив: 902

Скорая медицинская помощь: 5-32-03, 03

МТС, Мегафон: 030

Ютел, Билайн: 003

Мотив: 903

Газовая аварийная служба: 5-47-66, 5-37-03, 04

МТС, Мегафон: 040

Ютел, Билайн: 004

Мотив: 904

Аварийная коммунальная служба: 00, 5-94-00

Дежурная служба энергообеспечения: 5-27-04

Дежурная служба водоканала: 5-46-30

Дежурная служба тепловых сетей: 5-46-88

Дежурный ГИБДД: 5-36-92, (343) 269-77-01 (областная)

Содержание

I. План - схемы ОУ.

- 1) район расположения ОУ, пути движения транспортных средств и детей (обучающихся);
- 2) пути движения транспортных средств к местам разгрузки/погрузки и рекомендуемых безопасных путей передвижения детей по территории образовательного учреждения.

II. Приложения:

1. Приложение №1 ПЛАН МЕРОПРИЯТИЙ по предупреждению детского дорожно-транспортного травматизма на 2016-2017 учебный год.

Организация работы по профилактике детского дорожно-транспортного травматизма

Вопросы безопасности на дорогах остаются актуальными. Ежегодные результаты статистики, согласно которым в нашей стране совершается десятки тысяч дорожно-транспортных происшествий с участием детей и подростков заставляют общественность реагировать соответствующим образом. Именно поэтому одной из приоритетных задач педагогического коллектива является предупреждение детского дорожно-транспортного травматизма. Её решение требует совместного участия педагогов, воспитанников и их родителей. Деятельность детского сада по формированию навыков безопасного поведения на дорогах является комплексной и предусматривает: - организацию разных видов детской деятельности; - повышение компетентности родителей; - использование в педагогической деятельности современных образовательных технологий; - совершенствование предметно-развивающей среды. Подобная деятельность организуется в соответствии с нормативными документами, в частности федеральными государственными требованиями к структуре основной общеобразовательной программы дошкольного образования, утв. приказом Минобрнауки России от 23.11.2009 №655. ФГТ и ФГОС предусматривает такую образовательную область, как «Безопасность», одной из задач которой является «Передача детям знаний о правилах дорожного движения в качестве пешехода и пассажира транспортных средств. В учреждении педагоги прилагают много усилий для того, чтобы помочь ребёнку овладеть правилами дорожного движения, подготовить его к школьному периоду жизни, а именно: самостоятельно пользоваться правилами безопасного передвижения, начиная с территории своего микрорайона. Одним из самых надёжных способов формирования у дошкольника безопасного поведения на дорогах является наблюдение дорожных ситуаций непосредственно на целевых прогулках, то есть получение доступной объективной информации от взрослого (как педагога, так и родителей). Педагогические наблюдения показывают, что на первое место воспитатели, как правило, ставят чтение детям художественной литературы. Кроме этого, широко используется:

- рассматривание иллюстраций, картин;
- моделирование дорожных ситуаций;
- обучающие и развивающие игры;
- изготовление с детьми атрибутов и игрушек для занятий по теме дорожной безопасности;
- художественно-творческая деятельность детей и др.

Для организации в ДОУ таких форм работы с детьми создаётся соответствующая предметно-развивающая среда. Кроме этого, в развивающей среде используются:

- комплекты дорожных знаков;
- макет улицы с транспортными средствами;
- наглядно-иллюстративный материал;
- обучающие и развивающие игры;
- атрибуты для сюжетно-ролевых игр с дорожной тематикой;
- детская художественная литература;
- картотека стихов, загадок, считалок, поговорок, пословиц;
- мультфильмы.

В ДОУ в целях пропаганды безопасности дорожного движения и профилактики детского дорожно-транспортного травматизма оформляются информационные стенды.

Только в сотрудничестве детского сада и семьи можно выработать у детей необходимые навыки культуры поведения на дорогах. С этой целью используются:

- наглядная информация на стендах для родителей, в папках-передвижках;
- родительские собрания, беседы с участием педагогов;
- семинары-практикумы, на которых родителей знакомят с объемом предлагаемых для детей знаний и умений (правила дорожного движения, сигналы светофора; пешеходный переход, обязанности пешеходов);
- совместные праздники и развлечения.

Таким образом, в ходе целенаправленной и систематической работы взрослых у дошкольника своевременно сформируются представления о безопасном поведении при переходе дороги и регулярная забота о своей безопасности.

Основные направления дошкольной программы по БДДТТ на 2016-2017г.

Цели и задачи программы

1. Сохранение жизни и здоровья детей.
2. Создание необходимых условий для обеспечения непрерывного воспитательного процесса в области безопасности дорожного движения.
3. Воспитание у детей стереотипов безопасного поведения на улице.
4. Обучение основам транспортной культуры.
5. Привлечение внимания общественности к проблеме безопасности на дороге.

Ожидаемый результат

Совершенствование профилактической работы по ПДД в детском саду; Формирование навыков правильного поведения детей; Предотвращение детского дорожно-транспортного травматизма.

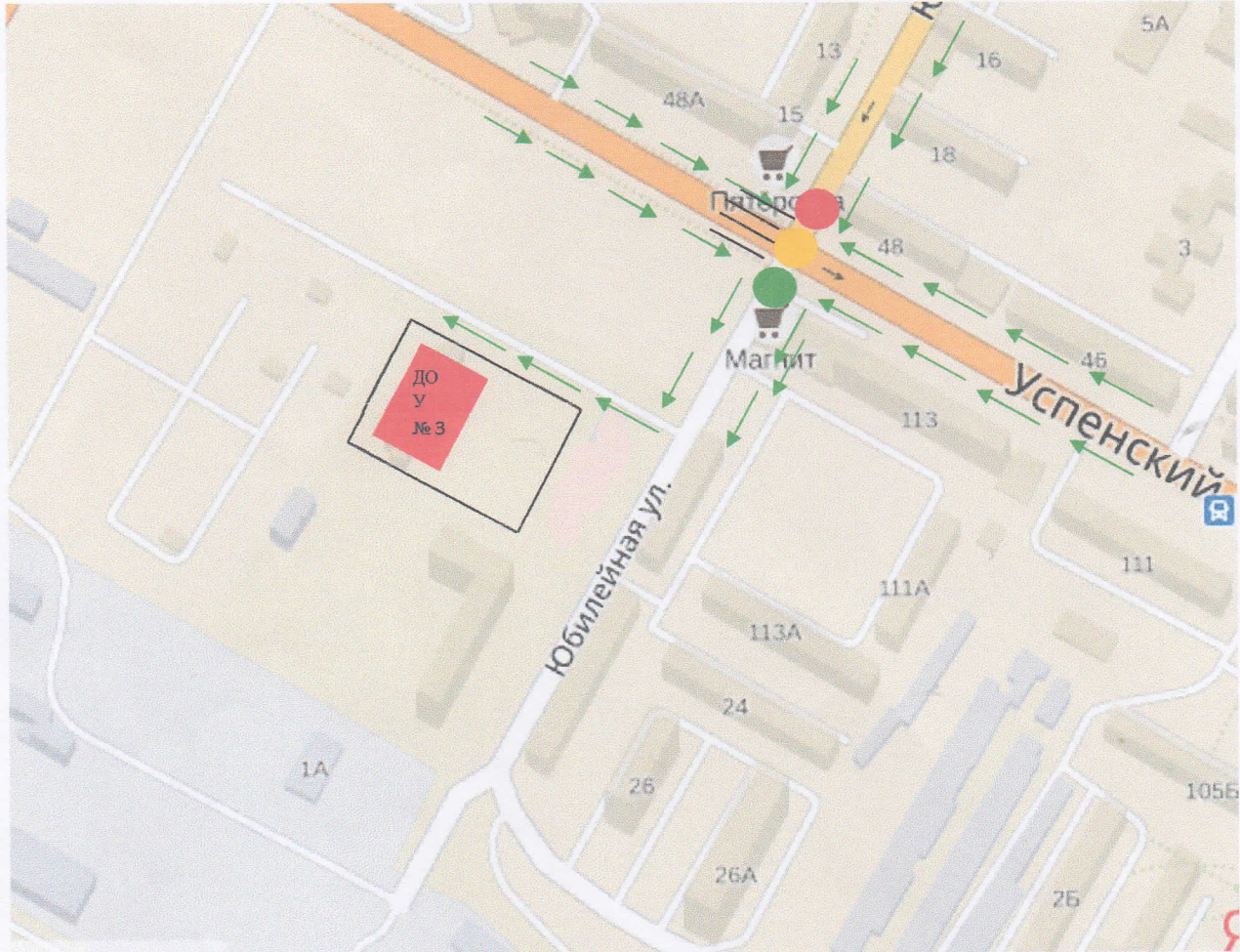
Направление деятельности

Познавательные игры; Конкурсы рисунков, плакатов, стихотворений; Экскурсии к перекрестку Праздники, досуги Создание развивающей среды в группах по ПДД;

Организационная работа

Обновление уголков безопасности; создание папок-передвижек Организация образовательной деятельности на данную тематику Организация и проведения игр, викторин, бесед Инструктивно - методическая работа Проведение консультаций для педагогов, родителей по ПДД; Разработка методических рекомендаций; Распространение информационных листов, бюллетеней, буклетов. Инструктаж с детьми по безопасности дорожного движения;

МАДОУ «Детский сад № 3»




Светофор



Движение родителей и детей

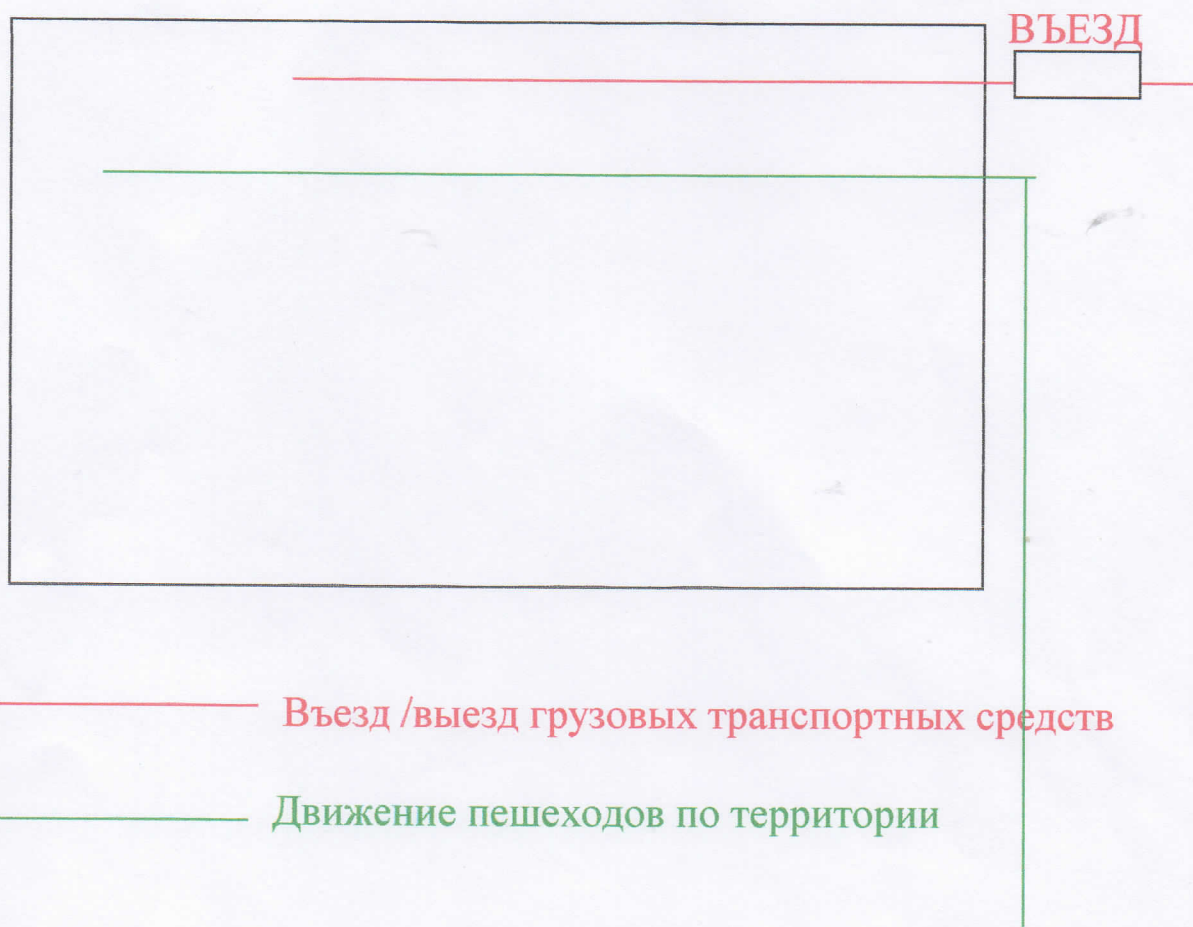


Ограждение МАДОУ



Пешеходный переход

Пути движения транспортных средств к местам разгрузки/погрузки и рекомендуемых безопасных путей передвижения детей по территории образовательного учреждения.



Въезд /выезд грузовых транспортных средств

Движение пешеходов по территории