

Сценарий развлечения в младшей группе по ПДД

«В гостях у Светофора»

Цели: расширять знания детей о проезжей части дороги, тротуаре, о правилах перехода улицы, пешеходном переходе, светофоре; понимать значение зелёного, жёлтого и красного сигналов светофора.

Задачи:

Образовательные: формировать у детей представление о правилах поведения на дороге, на тротуаре, довести до сознания детей, к чему может привести нарушение правил дорожного движения.

Развивающие: развивать внимание, ориентировку в пространстве, умение действовать по сигналу;

Материал: костюмы ДПС, светофор, знак “Пешеходный переход”, дорожка “Зебра”, картотеки ПДД, карточки светофор, мячики красного, желтого и зеленого цвета,

Ход развлечения:

Воспитатель: Ребята! Здравствуйте! Как вы думаете, зачем мы все здесь собрались? Я приглашаю вас отправиться в гости, но к кому, я пока вам не скажу, это секрет! Поедем в гости? Так как нас много, я предлагаю отправиться в гости на автобусе. Давайте нашему автобусу сначала накачаем шины...

(игра «Заводим мотор с рулем»)

Поеехали! (дети под руководством воспитателя выполняют движения)

Ну все, мы на месте! Но я никого не вижу! К кому же мы приехали в гости?

Макет светофора!

Воспитатель: Дети! Кто это? (ответы детей)

Воспитатель: *Правильно, это же светофор! Читает стихотворение про светофор:*

Три чудесных цвета

*Чтоб тебе помочь путь пройти опасный,
Горим и день, и ночь, зеленый, желтый, красный.
Наш домик светофор – мы три родные брата,
Мы светим с давних пор, в дороге всем ребятам.
Мы три чудесных цвета, ты часто видишь нас,
Но нашего совета не слушаешь подчас.
Самый строгий – красный цвет.
Если он горит: Стоп!
Дороги дальше нет, путь для всех закрыт.
Чтоб спокойно перешел ты, слушай наш совет:
Жди! Увидишь скоро желтый в середине цвет!
А за ним зеленый цвет вспыхнет впереди
Скажет он: препятствий нет – смело в путь иди.
Коль выполнишь без спора сигналы светофора.
Домой и в школу попадешь, конечно, очень скоро!*

Воспитатель: Ребята! Скажите , для чего он нам нужен светофор?

Воспитатель: Ребята, где вы видели светофор? (ответы детей) –

Правильно, ребята! Светофор командует переходом.

Воспитатель: Вот стоит светофор, он зажигает красный свет. Значит ...

- ***Переходить дорогу – запрещено! Машины несутся во всю прыть. Выходить на дорогу опасно. Машины, мотоциклы и даже велосипеды не успеют остановиться!***
- ***Вот светофор зажигает жёлтый свет. Это сигнал... – “внимание”! Все машины начинают тормозить, чтобы вовремя остановиться. А мы — пешеходы готовимся к переходу. Еще не идём, а только собираемся идти.***
- ***Наконец зажигается зелёный свет. Это значит... Теперь можно свободно переходить. Все машины остановились, иди себе на здоровье.***

Молодцы ребята! Правильно ответили!

Воспитатель: А давайте, ребята, мы поиграем со Светофором.

Игра «Сигналы светофора»

Ход игры: Воспитатель показывает сигналы светофора, при зеленом свете дети с игрушками (пешеходы) переходят дорогу по пешеходному пешеходу, при желтом — хлопают в ладоши; при красном: дети (пешеходы) стоят у проезжей части, дети (водители) с машинами едут по проезжей части. **Воспитатель хвалит детей.**

Воспитатель: Ребята, а давайте проверим, как вы запомнили цвета светофора.

Игра «перенеси мячи (цвета светофора)»

Воспитатель: Молодцы, справились с заданием!!!

Воспитатель: В пешеходном деле самое главное и трудное — переходить дорогу. Вот и ответьте мне, пожалуйста, на вопрос: где пешеходы должны переходить дорогу?

Дети: По пешеходному переходу!

Воспитатель: Ребята, а давайте проверим, все ли правила вы запомнили?

Если вы согласны говорите «да», а если не согласны говорите «нет», сейчас узнаем знаете вы правильный ответ.

Правила будем соблюдать? (Да)

Дорогу будем перебежать (нет)

Переходить на красный свет? (нет)

Дорогу по зебре переходить? (да)

Со светофором всё время дружить? (да)

Воспитатель: Вот и завершилось наше путешествие. Ребята, теперь вы знаете правила как вести себя на дороге.

Воспитатель:

Всё время будь внимательным

И помни наперёд:

Свои имеют правила

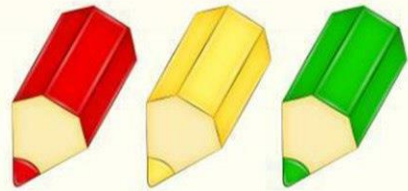

Шофёр и пешеход!

До свиданья, счастливого пути!



Светофор

**Светофор – большой помощник,
Лучший друг для всех в пути.
Он всегда предупреждает
Цветом, можно ли идти.**



**Красный свет - опасность рядом,
Стой, не двигайся и жди,
Никогда под красным взглядом
На дорогу не иди!**

**Желтый светит к переменам.
Говорит: «Постой, сейчас
Загорится очень скоро
Светофора новый глаз».**

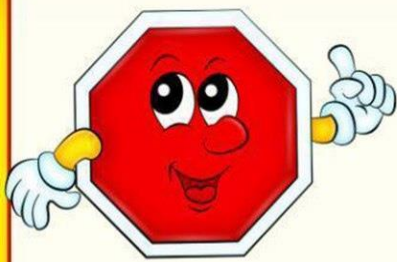
**Перейти дорогу можно
Лишь когда зеленый свет
Загорится, объясняя:
«Всё, иди! Машин тут нет!»**





Это надо знать!

Делаем ребятам
Предостережение:
Выучите срочно
Правила движения,



Чтоб не волновались
Каждый день родители,
Чтоб спокойно мчались
Улицей водители!

Переходить
дорогу только на
зеленый сигнал
светофора.

Проезжая
часть улицы
предназначена
для машин.

Тротуар служит
для движения
пешеходов.

По улице ходить
спокойным шагом,
придерживаясь
правой стороны.

Посмотри
по сторонам,
прежде чем перейти
дорогу.

