

**№ 1, декабрь, 2022 г.**

# **Газета СОЛНЕЧНЫЕ ЛУЧИКИ**

**Читайте в номере**

**«Специалисты советуют»**

**«Наши достижения»**

**«О здоровье всерьез»**

**«Фоторепортаж»**

**«Новогодний праздник!»**



# Новогодний выпуск.

## «КАЛЕНДАРЬ СОБЫТИЙ»

Старт проекта «Адвент календарь»





Перед воспитателями очень важной и приоритетной остается задача по развитию личности ребенка, его эмоционального здоровья. Не секрет, что в наш современный век дети реже радуются, удивляются и сопереживают, так как загружены информацией с экранов телевизоров и компьютеров. Как доставить детям радость, помочь ждать каждый день как чудо, развить воображение и фантазию, способствовать творческому развитию ребенка? Мы с помощью наших замечательных родителей на помощь взяли " Адвент - календарь "

Основная ценность адвент-календаря заключается в отсчете дней до Рождества, ну а в нашем случае до Нового года, в получении небольших сюрпризов-заданий в виде игры на каждый день. Новогодние игры помогут каждому малышу почувствовать себя героем, волшебником, творцом. В этих игровых моментах развиваются память, речь, воображение, корректируется поведение детей. Отсюда и идет огромное воспитательное значение. На сегодняшнем этапе жизни современного общества данная тема очень актуальна. Как известно, впечатления остаются в памяти на всю жизнь! И чем больше позитивных эмоций мы подарим детям в детстве, тем счастливее они будут, когда вырастут!

# «О ЗДОРОВЬЕ ВСЕРЬЕЗ»

## Безопасный новый год



Новый год – это удивительное время, когда сбываются желания и случаются чудеса. Главное, сделать так, чтобы для ваших детей чары не рассеялись от совсем не праздничных проблем. А потому продумайте, как устроить безопасный Новый год!

Это время наполнено волшебством и радостью детей и взрослых, однако не следует забывать о правилах безопасности в эти дни. Простые рекомендации помогут вам сохранить здоровье и получить от зимы только лишь положительные эмоции.

Общие рекомендации по безопасности в праздничные дни:

- при посещении праздников, общественных мест ребенок должен быть одет ярко, чтобы вы могли его всегда видеть. предварительно можно сфотографировать ребенка, всегда легче показать фотографию, чем описать, как одет и как выглядит ребенок;
- необходимо предупредить детей, что если их угощают (Дед Мороз и снегурочка, или кто-то другой), то сначала угощения стоит показать родителям;
- нужно обязательно сказать детям, что без предупреждения родителей, они никуда не уходят, в том числе за подарками и к деду морозу;
- каждый ребенок должен знать свою фамилию, имена и фамилии родителей, свой адрес;
- не следует оставлять детей дома без присмотра взрослых;
- храните бытовую химию, лекарства, легковоспламеняющиеся жидкости, зажигалки в недоступных для детей местах;
- будьте внимательны к погоде, не позволяйте детям гулять долго в морозную погоду;
- не отпускайте детей на лёд;
- расскажите детям, что при пожаре нельзя прятаться в укромные места (в шкафы, под кровати, так как это затруднит их поиск и спасение);
- категорически запрещается пользоваться пиротехническими изделиями, а также хлопушками детям;
- не следует позволять детям включать самостоятельно электроприборы.

**ПОМНИТЕ!**

! Безопасность детей – дело рук их родителей.

! Каждый ребенок должен знать свой домашний адрес и номер домашнего телефона.


! Выучите с детьми наизусть номер «112» – телефон вызова экстренных служб.

Уважаемые родители, будьте внимательны! Безопасность детей в Ваших руках! Счастливого Вам Нового Года!




# «СПЕЦИАЛИСТЫ СОВЕТУЮТ»

## Новогодние традиции и обряды



### Мы вспомнили традиции празднования Нового года в нашей стране России

1. Новый год принято встречать в кругу семьи или друзей. Близкие люди собираются вместе вечером 31-го декабря, чтобы проводить Старый год и встретить Новый. И собираются не просто так, а за накрытым столом, уставленным всевозможными праздничными блюдами.
2. Самый «новогодний» фрукт — мандарин.
3. Елка - один из важнейших символов Нового года.
4. Подарки — ещё одна важнейшая традиция.
5. Кульминация праздника - новогодняя речь президента по всем каналам телевидения и бой курантов.



В этом месяце мы с ребятами будем: знакомиться с традициями празднования Нового года, и нам не обойтись без Вашей помощи, родители!

Вот несколько рекомендаций родителям от нашего психолога:

- Расскажите ребенку о том, какой праздник скоро наступит.
- Совместно с ребенком вспомните, сколько месяцев в году, и повторите их названия.
- Вспомните, кто приходит в гости к ребятам на Новый год и приносит подарки.
- Рассмотрите дома новогоднюю елку, совместно с ребенком ее украсьте, расскажите о елочных игрушках, обратите внимание на их внешний вид и материал, из которого они сделаны, назовите их, сравните игрушки по величине и цвету. Воспитываете бережное отношение к ним.
- Сделайте вместе с детьми новогодние игрушки, атрибуты, карнавальные костюмы.
- Подготовьте карнавальный костюм вместе с ребенком.
- Рассмотрите в фотоальбоме фотографии, где вы маленькими на новогоднем празднике.
- Прочтите детям литературные произведения С. Козлова «Зимняя сказка», Н. Найдёновой «Новый год», М. Клоковой «Дед Мороз».
- Составьте рассказ (из личного опыта) «Как я украшал новогоднюю елку».
- Расскажите о праздновании Нового года в разных уголках планеты.
- Сделайте кормушки для птиц.

И, конечно же, напишите вместе с ребенком письмо Дедушке Морозу.

И тогда праздник для малыша станет незабываемым событием наполненным теплотой общения с близкими людьми, и сохранится в памяти на долгие года.


# «НАШИ ДОСТИЖЕНИЯ»

## Конкурс чтецов



В нашем детском саду прошел конкурс чтецов. Воспитанники нашей группы Козьяков Андрей и Михальков Роман, приняли участие в этом конкурсе, ими были прочтены замечательные Новогодние стихотворения. По итогам конкурса ребятам были вручены грамоты и сладкие призы!

Нам бы очень хотелось, чтобы после каждого проведенного мероприятия ребёнку еще и еще раз хотелось обратиться к книге, прочесть сказку или стихотворение, выучить понравившееся произведение.







# «Развиваемся играя»

Игры для детей (Картинки/обведи, раскрась ит.д)

## ЗИМНИЕ ЗАБАВЫ

У всех ребят шапки разных цветов. Раскрась шарфы, перчатки и салоги так, чтобы получились комплекты.



Нарисуй ещё больше снежков.



Найду трёх собак.

Сколько больших снежинок в ряду? .....

Раскрась каждую из них.



Расставь картинки в правильном порядке. Пронумеруй их от 1 до 4.



Кто откуда пришёл?



Скамейка



Дом

Дерево

Артур

Виолетта

Фиона



### Занятие 4. Найди двух одинаковых




Найди двух одинаковых снеговиков и соедини их линией. Линию постарайся провести так, чтобы не задеть остальных снеговиков. Расскажи, чем отличается каждый снеговик от этих двух. Сосчитай, сколько снеговиков смотрят влево. Сколько вправо?

Место для записей

# «ФОТОРЕПОРТАЖ»

## Когда часы 12 бьют



Наступает Новый год,  
Веселится весь народ,  
И в лесу кутерьма,  
Звери ждут его с утра.




Ёлку дружно нарядили,  
Дед Мороза пригласили,  
Снеговик пришёл с часами,  
С новогодними дарами.

Вот часы пробили десять.  
И одиннадцать стучат.  
Ты успеj желанья вместе  
На двенадцать загадать.

(Стихотворение "Новогодние часы")

Для наших милых малышей Новый год – это сказка, это волшебство, это чудо из самых великих чудес, это подарки, это Дед Мороз, это радость, веселье, смех. И, конечно же, каждый ребенок ждет этого праздника особенно сильно, чтобы рассказать стихи Деду Морозу и Снегурочке, получив взамен желанный подарок.


В канун Нового Года, по традиции, в нашем детском саду проходит выставка поделок детей и родителей по теме: «Новогодние часы для деда Мороза». Где можно увидеть необыкновенную красоту созданную своими руками. Хочется сказать Спасибо всем родителям, педагогам и ребятам, принявшим активное участие в организации тематической выставки.






# «НОВОГОДНИЙ ПРАЗДНИК!»

## Здравствуй Ёлочка!



Снег в лесу закутал елку,  
Спрятал елку от ребят.  
Ночью елка втихомолку  
Пробежала в детский сад.  
А у нас в саду веселье,  
Пляшет шумный хоровод.  
Под молоденькой елью  
Мы встречаем Новый год!



Для каждого ребенка Новый Год - это самый волшебный, веселый праздник, которого они ожидают целый год. Каждый год - новые костюмы, новые сценарии, новые персонажи! Красиво украшены групповые комнаты, нарядная елка, великолепные костюмы, подарки. Ребята веселились от души, играли в веселые игры, водили новогодние хороводы у елки, танцевали и пели. А как же иначе? Ведь к ним на праздник приходили сказочные герои с главными гостями новогодних утренников, Дед Мороз со Снегурочкой. И как потом говорили сами детки: «А Дед Мороз-то был настоящий!» И конечно на память детям и родителям на долгую память останутся яркие фотографии и видеозаписи новогодних представлений.

